
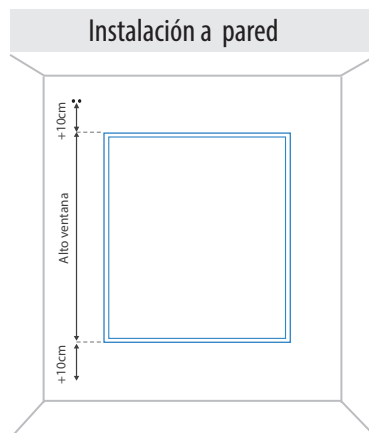


Guía de medición

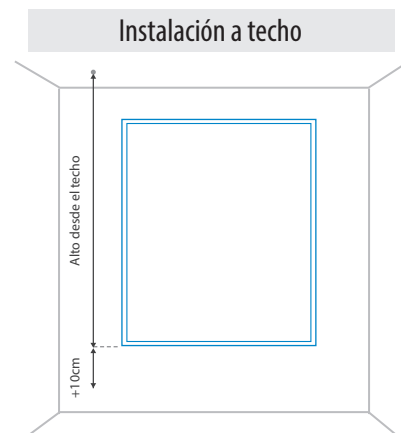
Cortinas Enrollables con Cajón.



1 Cómo medir el alto:



Mida el alto del marco de la ventana y añada un mínimo de 10 cm. por arriba y por abajo. En el caso que algún obstáculo interfiera en el recorrido de subida y bajada de la cortina, consulte la información de la tabla **A** del reverso.



Mida el alto desde el techo hasta la parte inferior del marco de la ventana y añada mínimo 10 cm.

2 Cómo medir el ancho:

IMPORTANTE: El ancho de la cortina no es el ancho del tejido. Según el accionamiento solicitado, el tejido puede tener hasta 7,3 cm. menos.

Ventana central	Ventana pegada a pared	Ventana entreparedes	Ventana con persiana
<p>Si hay espacio a ambos lados de la ventana, mida el ancho del marco de la ventana y añada 10 cm a cada lado, para que el tejido cubra bien la ventana.</p>	<p>Si en uno de los lados no hay espacio, mida el ancho del marco de la ventana y añada 10 cm.</p>	<p>Si la ventana está entre dos paredes y no hay espacio en ninguno de los lados, tenga en cuenta que, según el accionamiento solicitado, el tejido puede tener hasta 7,3 cm. menos, por lo que le recomendamos, consulte los datos de la tabla B del reverso.</p>	<p>Si la ventana tiene un cajón para persiana que sobresale de la ventana, mida el ancho del cajón y añada los centímetros necesarios a un lado o a ambos según las indicaciones anteriores.</p>



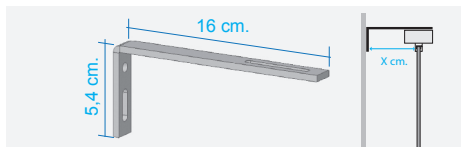
3 Rinconera y Esquinera:

Rinconera	Esquinera
<p>Si va a instalar dos cortinas en una rinconera, deberá tener en cuenta la separación de cada una de ellas respecto a la base de instalación.</p>	<p>Si va a instalar dos cortinas en esquinera, ésta es la forma correcta de colocarlas.</p>

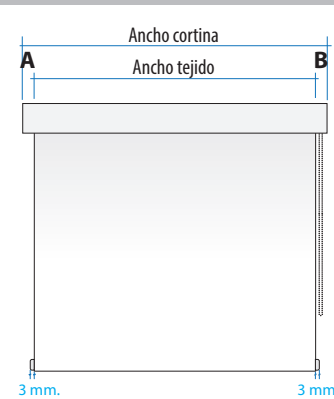
Guía de medición

Cortinas Enrollables con Cajón.

A Escuadras para la separación de la cortina desde la base de instalación.

NOMBRE	CROQUIS	SEPARACIÓN	
		CAJÓN 77	CAJÓN 92
Escuadra de 6 cm.		Entre 1 y 2 cm.	0,5 cm.
Escuadra de 14 cm.		Entre 5 y 9,50 cm.	Entre 4 y 8,50 cm.
Escuadra de 16 cm.		Entre 3,50 y 11 cm.	Entre 3,50 y 10 cm.

B Descuento del tejido respecto a la medida de la cortina.

	ACCIONAMIENTO	MEDIDA CORTINA		DESCUENTO			CROQUIS	
		Ancho hasta	Alto hasta	Lado del mando	Lado opuesto	Total		
CAJÓN 77	CADENA	cm.	240	300	Máx. 3,4	Máx. 2,4	Máx. 5,6	
	MOTOR		240	300	3,3	2,2	5,5	
	MANIVELA		240	300	3,5	2,2	5,7	
CAJÓN 77	CADENA		360	400	Máx. 3,4	Máx. 3,3	Máx. 6,7	
	MOTOR		360	400	4,0	3,3	7,3	
	MANIVELA		360	400	3,5	3,3	6,8	